

Estatísticas sobre registos e notariado (2007-2014)

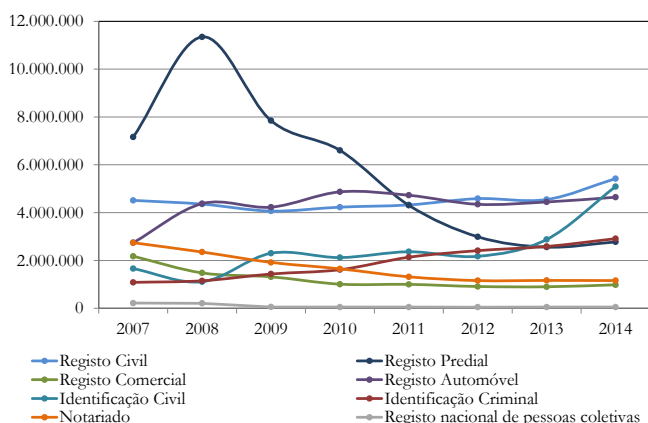
O presente documento pretende retratar a evolução anual, desde 2007, da atividade dos registos e do notariado, com especial enfoque no tipo de atos praticados no ano de 2014.

Dados globais¹

A **figura 1** apresenta o **número de atos praticados**, segundo a área, entre os anos de 2007 e 2014. É possível verificar que:

- Globalmente, entre 2007 e 2014, o número total de atos praticados sofreu um ligeiro aumento de cerca de 3,3%, passando de 22.297.043 atos em 2007 para 23.038.511 atos em 2014.
- A área que, no mesmo período, registou o maior decréscimo no número de atos praticados corresponde à área do registo nacional de pessoas coletivas, com uma redução de cerca de 76,4%.
- Por seu turno, a área que, no mesmo período, registou o maior aumento no número de atos praticados corresponde à área de identificação civil, com um acréscimo de cerca de 206,8%.

Figura 1 – Número de atos praticados, segundo a área, 2007-2014

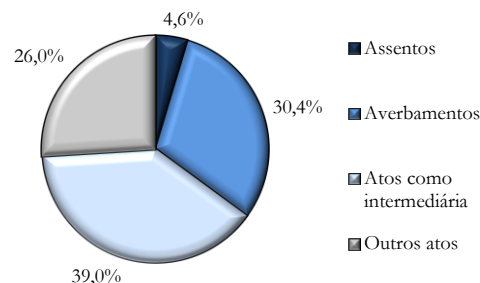


Registo civil

Na **figura 2** é possível observar o **peso de cada um dos tipos de ato praticados nas conservatórias do registo civil**, no ano de 2014. É possível notar que:

- Em 2014, a categoria de atos mais praticados corresponde à categoria atos como intermediária, com um peso de cerca de 39,0% do total de atos praticados nesse ano.
- As categorias averbamentos e outros atos apresentam pesos intermédios, com cerca de 30,4% e 26,0%, respetivamente.
- A categoria com menor peso total no número de atos praticados corresponde à categoria assentos, com um peso de cerca de 4,6%.

Figura 2 – Peso de cada tipo de ato praticado nas conservatórias do registo civil, 2014

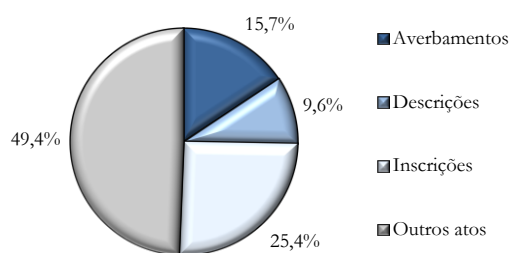


Registo predial

Na **figura 3** é possível observar o **peso de cada um dos tipos de ato praticados nas conservatórias do registo predial**, no ano de 2014. É possível notar que:

- Em 2014, a categoria de atos mais praticados corresponde à categoria outros atos, com um peso de cerca de 49,4% do total de atos praticados nesse ano.
- As categorias inscrições e averbamentos apresentam pesos intermédios, com cerca de 25,4% e 15,7%, respetivamente.
- A categoria com menor peso total no número de atos praticados corresponde à categoria descrições, com um peso de cerca de 9,6%.

Figura 3 – Peso de cada tipo de ato praticado nas conservatórias do registo predial, 2014

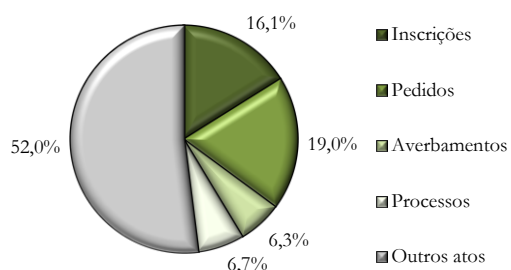


Registo comercial

Na figura 4 é possível observar o *peso de cada um dos tipos de ato praticados nas conservatórias do registo comercial*, no ano de 2014. É possível notar que:

- Em 2014, a categoria de atos mais praticados corresponde à categoria outros atos, com um peso de cerca de 52,0% do total de atos praticados nesse ano.
- As categorias pedidos e inscrições apresentam pesos intermédios, com cerca de 19,0% e 16,1%, respetivamente.
- As categorias com menor peso total no número de atos praticados correspondem às categorias processos e averbamentos, com pesos de cerca de 6,7% e 6,3%, respetivamente.

Figura 4 – Peso de cada tipo de ato praticado nas conservatórias do registo comercial, 2014



Registo automóvel

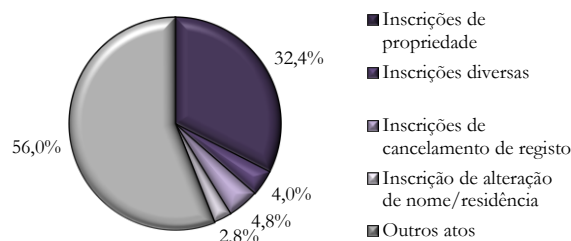
Na figura 5 é possível observar o *peso de cada um dos tipos de ato praticados nas conservatórias do registo automóvel*, no ano de 2014. É possível notar que:

- Em 2014, a categoria de atos mais praticados corresponde à categoria outros atos, com um

peso de cerca de 56,0% do total de atos praticados nesse ano.

- A categoria inscrições de propriedade apresenta um peso intermédio, com cerca de 32,4%.
- As categorias inscrições diversas, inscrições de cancelamento de registo e inscrições de alteração de nome/morada apresentam, cada uma, um peso inferior a 5% do total no número de atos praticados.

Figura 5 – Peso de cada tipo de ato praticado nas conservatórias do registo automóvel, 2014

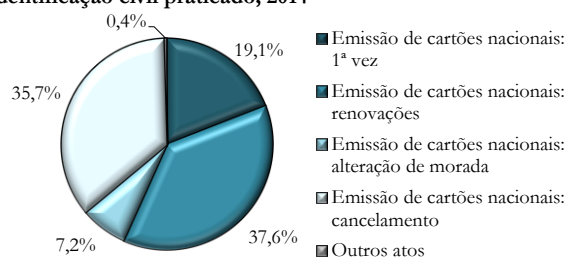


Identificação civil de pessoas singulares

Na figura 6 é possível observar o *peso de cada um dos tipos de ato de identificação civil praticados*, no ano de 2014. É possível notar que:

- Em 2014, a categoria de atos mais praticados corresponde à categoria emissão de cartões nacionais – renovação, com um peso de cerca de 37,6% do total de atos praticados nesse ano, seguida de perto pela categoria emissão de cartões nacionais – cancelamento, com um peso de cerca de 35,7%.
- As categorias emissão de cartões nacionais – 1ª vez e emissão de cartões nacionais – alteração de morada, apresentam pesos intermédios, com cerca de 19,1% e 7,2% do número total de atos de identificação civil praticados.
- A categoria outros atos, apresenta um peso quase nulo, de cerca de 0,4% do total do número de atos praticados.

Figura 6 – Peso de cada tipo de ato de identificação civil praticado, 2014

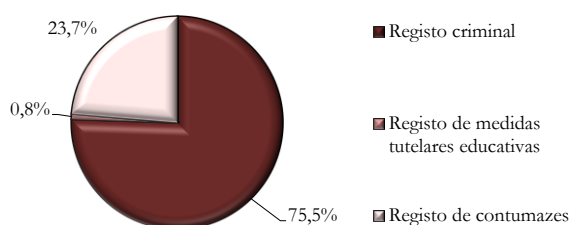


Identificação criminal

Na figura 7 é possível observar o *peso de cada um dos tipos de ato de identificação criminal praticados*, no ano de 2014. É possível notar que:

- Em 2014, a categoria de atos mais praticados corresponde à categoria do registo criminal, com um peso de cerca de 75,5% do total de atos praticados nesse ano.
- A categoria registo de contumazes apresenta um peso intermédio, com cerca de 23,7%.
- A categoria registo de medidas tutelares educativas apresenta um peso quase nulo, de cerca de 0,8% do total no número de atos praticados.

Figura 7 – Peso de cada tipo de ato de identificação criminal praticado, 2014

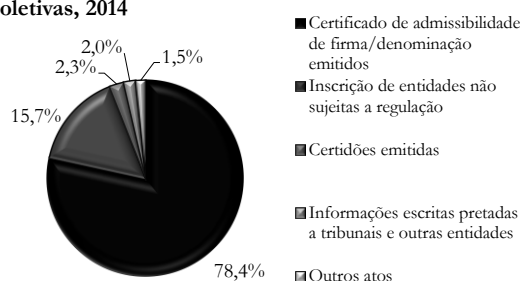


Registo nacional de pessoas coletivas

Na figura 9 é possível encontrar, destacados, os tipos de ato praticados em 2014, no registo nacional de pessoas coletivas, com maior peso total. É possível concluir que:

- Em 2014, a categoria de atos mais praticados corresponde à categoria certificado de admissibilidade de firma/denominação emitidos, com um peso de cerca de 78,4% do total de atos praticados nesse ano, a que se segue a categoria inscrição de entidades não sujeitas a regulação, com um peso de 15,7%. Estes dois tipos de atos perfazem 94,2% do total de atos praticados.
- Os restantes atos totalizam um peso de 5,8% no número total de atos praticados em 2014.

Figura 9 – Peso de cada tipo de ato praticado no registo nacional de pessoas coletivas, 2014

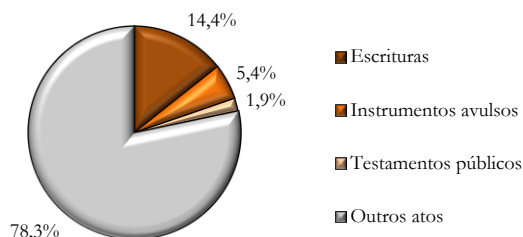


Notariado

Na figura 8 é possível observar o *peso de cada um dos tipos de ato praticados nos cartórios notariais*, no ano de 2014. É possível notar que:

- Em 2014, a categoria de atos mais praticados corresponde à categoria outros atos, com um peso de cerca de 78,3% do total de atos praticados nesse ano.
- A categoria escrituras apresenta um peso intermédio, com cerca de 14,4%.
- As categorias com menor peso total no número de atos praticados correspondem às categorias instrumentos avulsos e testamentos públicos, com pesos de cerca de 5,4% e 1,9%, respetivamente.

Figura 8 – Peso de cada tipo de ato praticado nos cartórios notariais, 2014



Notas de rodapé

¹ Nos valores globais não foi incluída a categoria *alguns atos celebrados por escritura* para evitar a duplicação de informação relativa às escrituras.

Nota de enquadramento 1. – Conceito de registo

Atividade administrativa destinada a dar publicidade a certos atos ou direitos.

Nota de enquadramento 2. – Conceito de registo civil

Organiza e realiza a publicidade de factos que interessam à condição jurídica das pessoas. São exemplo: o nascimento, a filiação, a adoção, o casamento, a interdição e inabilitação, a inibição ou suspensão do poder paternal.

Nota de enquadramento 3. – Conceito de registo predial

Ao registo predial compete a publicitação da situação jurídica dos prédios, tendo em vista a segurança do comércio jurídico imobiliário.

Nota de enquadramento 4. – Conceito de registo comercial

Ao registo comercial compete a publicitação da situação jurídica dos comerciantes individuais, sociedades comerciais, sociedades civis sob forma comercial, estabelecimentos individuais de responsabilidade limitada, cooperativas, empresas públicas, agrupamentos complementares de empresas, agrupamentos europeus de interesse económico, bem como de outras pessoas singulares e coletivas sujeitas por lei a registo comercial, tendo em vista a segurança do comércio jurídico.

Nota de enquadramento 5. – Conceito de registo automóvel

Ao registo automóvel compete a publicitação dos direitos inerentes aos veículos automóveis, tendo em vista a segurança do comércio jurídico e, em especial, a individualização dos respetivos proprietários.

Nota de enquadramento 6. – Conceito de ato notarial

Ato de notário público ou privado, ou no qual o notário intervém, que se destina a dar forma legal e a conferir fé pública aos atos jurídicos extrajudiciais.

Ficha técnica:

A Direção-Geral da Política de Justiça (DGPJ) do Ministério da Justiça, de acordo com o disposto no n.º 1, do artigo 2.º do Decreto-Lei n.º 163/2012, de 31 de julho, tem por missão prestar apoio técnico, acompanhar e monitorizar políticas, assegurar o planeamento estratégico e a coordenação das relações externas e de cooperação, sendo ainda responsável pela informação estatística do sector da Justiça.

A Lei n.º 22/2008, de 13 de maio, define as bases gerais, as linhas orientadoras e os princípios por que se rege o Sistema Estatístico Nacional (SEN), nomeadamente no que respeita à delegação de competências do Instituto Nacional de Estatísticas (INE), IP noutras entidades.

Ao abrigo do disposto no artigo 24.º da Lei n.º 22/2008, de 13 de maio, foi celebrado o protocolo pelo qual são delegadas na DGPJ competências do INE para a produção e a difusão de estatísticas oficiais da Justiça.

Como entidade delegada, a DGPJ fica sujeita ao cumprimento, na parte relevante, da Lei n.º 22/2008, de 13 de maio, do Decreto-Lei n.º 166/2007, de 3 de maio, assim como das normas estabelecidas na legislação comunitária, adotando o Código de Conduta para as Estatísticas Europeias e o Regulamento de Aplicação do Princípio do Segredo Estatístico do INE.

Direção-Geral da Política de Justiça (DGPJ)
Av. D. João II, n.º 1.08.01 E, Torre H, Pisos 2/3
1990-097 Lisboa, Portugal
Tel.: +351 217 924 000
Fax.: +351 217 924 090
E-mail: correio@dgpj.mj.pt
<http://www.dgpj.mj.pt>