

## DESTAQUE ESTATÍSTICO TRIMESTRAL | Nº 112 | ABRIL 2023

### ESTATÍSTICAS TRIMESTRAIS SOBRE AÇÕES EXECUTIVAS CÍVEIS (2007 – 2022)



#### Ações executivas cíveis pendentes e taxa de resolução processual – Evolução trimestral<sup>1</sup>

No quarto trimestre de 2022 o número de ações executivas cíveis pendentes decresceu cerca de 8,3% face ao final do quarto trimestre de 2021. A 31 de dezembro de 2022 o número de ações executivas cíveis pendentes era 361.169 (figura 1).

A taxa de resolução processual<sup>2</sup>, que mede a capacidade do sistema num determinado período para enfrentar a procura verificada no mesmo período, foi, no quarto trimestre de 2022, de 120,4%, tendo como efeito a

diminuição verificada na pendência nesse trimestre. O quarto trimestre de 2022 é o 33.º trimestre consecutivo com taxa de resolução processual superior a 100% (figura 2).

Figura 1 - Ações executivas cíveis pendentes, por trimestre

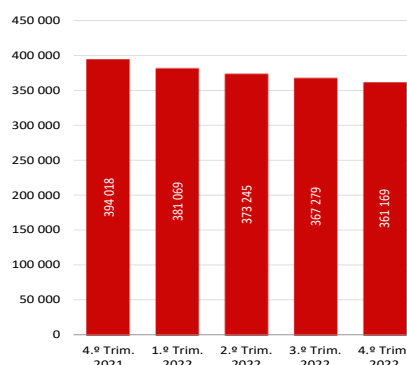
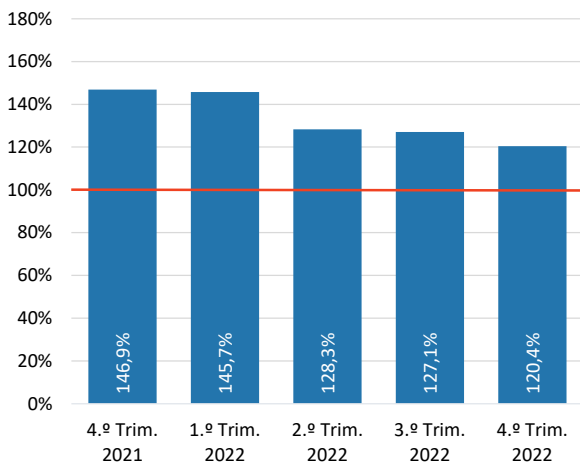


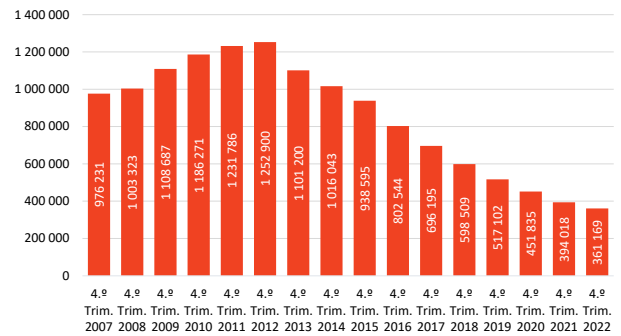
Figura 2 - Taxa de resolução processual para ações cíveis, trimestres consecutivos



**Ações executivas cíveis pendentes, taxa de resolução processual e *disposition time*<sup>34</sup> – Períodos homólogos**

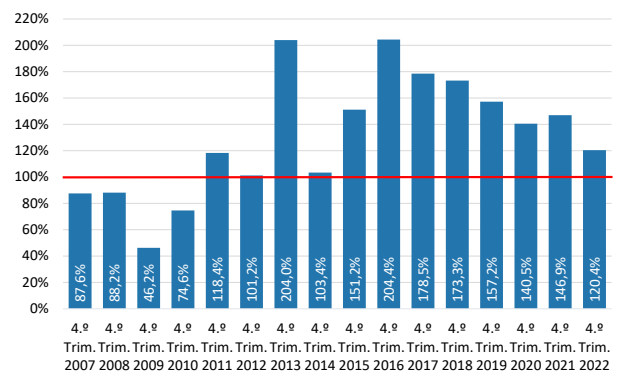
Quanto aos períodos homólogos correspondentes aos quartos trimestres dos anos de 2007 a 2022, não obstante o aumento verificado entre o quarto trimestre de 2007 e o quarto trimestre de 2012, nos quartos trimestres de 2013 a 2022 verificou-se uma redução acumulada de 71,2% no número de ações executivas cíveis pendentes (redução de 12,1% em 2013, de 7,7% em 2014, de 7,6% em 2015, de 14,5% em 2016, de 13,3% em 2017, de 14,0% em 2018, de 13,6% em 2019, de 12,6% em 2020, de 12,8% em 2021 e de 8,3% em 2022), face ao quarto trimestre de 2012 (figura 3).

Figura 3 - Ações executivas cíveis pendentes, 4.º trimestre



A taxa de resolução processual foi, no quarto trimestre de 2022, de 120,4%, tendo-se verificado um aumento de 74,2 pontos percentuais face ao valor mínimo de 46,2%, registado no quarto trimestre de 2009. Considerando os períodos homólogos correspondentes ao quarto trimestre de cada ano em análise, o valor registado no quarto trimestre de 2022 é o décimo segundo valor consecutivo de taxa de resolução processual superior a 100% (figura 4).

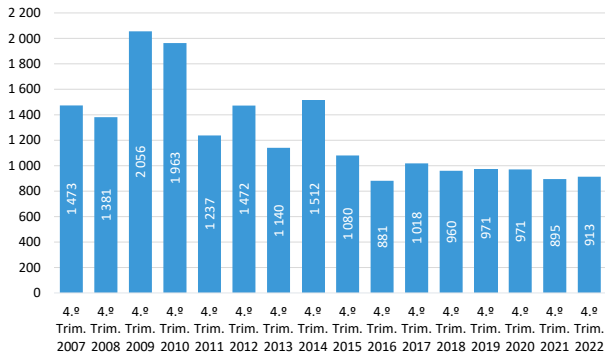
Figura 4 - Taxa de resolução processual para ações executivas cíveis, 4.º trimestre



O *disposition time* foi no quarto trimestre de 2022 de 913 dias, tendo-se verificado uma subida face ao valor registado no quarto trimestre de 2021. Face ao valor máximo registado no quarto trimestre de 2009, o valor

registado no quarto trimestre de 2022 é o terceiro valor de *disposition time* mais reduzido (figura 5).

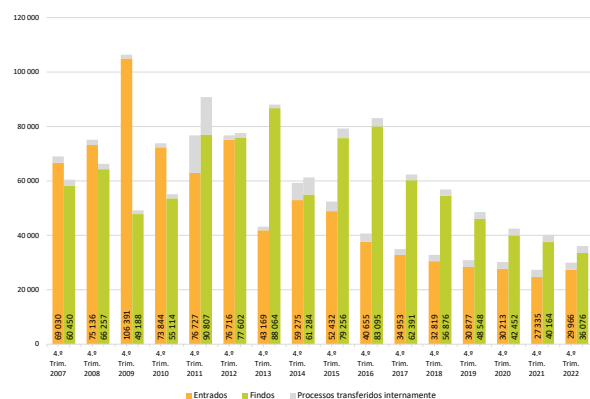
Figura 5 - *Disposition time* (em dias) das ações executivas cíveis, 4.º trimestre



**Ações executivas cíveis entradas e findas e saldo processual – Períodos homólogos**

No quarto trimestre de 2022, o número de ações executivas cíveis findas foi superior ao número de ações executivas cíveis entradas<sup>5</sup> (figura 6).

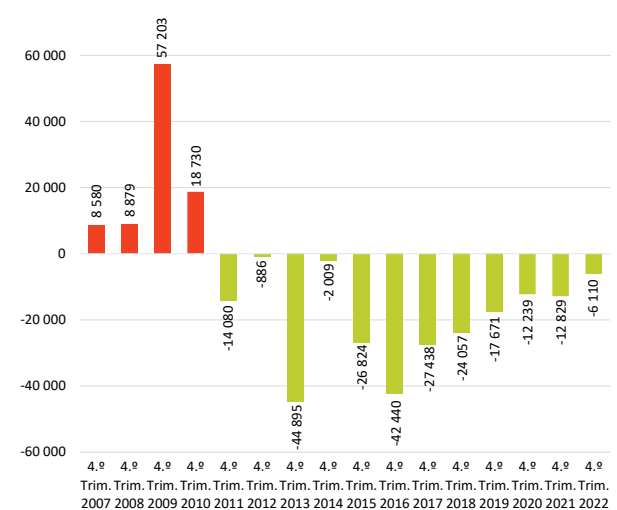
Figura 6 - Ações executivas cíveis entradas e findas, 4.º trimestre



O saldo processual<sup>6</sup> (figura 7), no quarto trimestre de 2022 foi bastante favorável e correspondente a menos

6.110 processos. Este saldo justifica o decréscimo da pendência, representando o décimo segundo trimestre homólogo consecutivo com registo de evolução favorável.

Figura 7 - Saldo processual para as ações executivas cíveis, 4.º trimestre

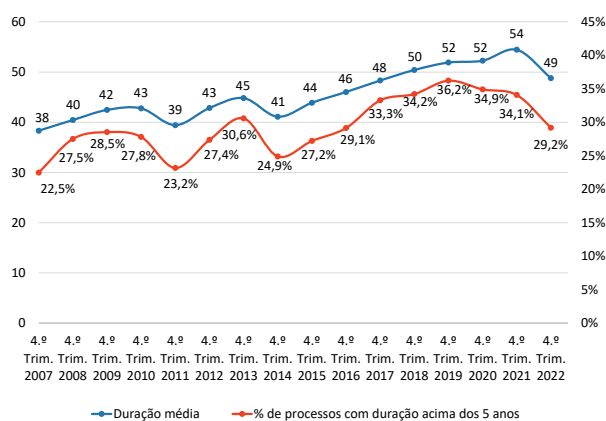


**Duração média<sup>7</sup> das ações executivas cíveis findas – Períodos homólogos**

Relativamente à duração média das ações executivas cíveis findas entre o quarto trimestre de 2007 e o quarto trimestre de 2022, é possível verificar que o valor oscilou entre os 38 e os 54 meses (figura 8). Face ao quarto trimestre de 2007, verificou-se um aumento de 11 meses na duração média das ações executivas cíveis findas, no quarto trimestre de 2022. Considerando o período homólogo correspondente ao quarto trimestre de 2021, verificou-se uma diminuição de 5 meses na duração média das ações executivas cíveis findas no quarto trimestre de 2022. O aumento da duração média dos processos

findos entre o quarto trimestre de 2014 e o quarto trimestre de 2022 é acompanhado por um aumento de percentagem de processos mais antigos findos nesses trimestres. Face ao mínimo registado no período homólogo de 2007, no quarto trimestre de 2022 a proporção de processos findos que estavam a aguardar termo há mais de 5 anos (60 meses) aumentou 6,7 pontos percentuais, sendo que a sua percentagem em relação ao total de processos cresceu de 22,5% no quarto trimestre de 2007 para 29,2% no quarto trimestre de 2022.

**Figura 8 - Duração média (em meses) das ações executivas cíveis, 4.º trimestre**



### Ações executivas pendentes nos tribunais judiciais de 1.ª instância (evolução trimestral)

O artigo 551.º, n.º 5, do Código de Processo Civil, aprovado pela Lei n.º 41/2013, de 26 de junho, veio dispor que o processo de execução corre em tribunal quando seja requerida ou decorra da lei a prática de ato da competência da secretaria ou do juiz e até à prática do mesmo. Nestes termos, o processo de execução não deve, assim, ser considerado pendente em tribunal nas demais circunstâncias. Nesta perspetiva, os valores apresentados neste destaque respeitam, por ora, apenas ao total de ações executivas cíveis, incluindo processos que não estão a aguardar a prática de qualquer ato pelo tribunal<sup>8</sup>.

### Notas de rodapé

<sup>1</sup> Os processos pendentes correspondem a processos que tendo entrado ainda não tiveram decisão final, na forma de acórdão, sentença ou despacho, na respetiva instância, independentemente do trânsito em julgado. São assim processos que aguardam a prática de atos ou de diligências pelo tribunal, pelas partes ou por outras entidades, podendo ainda, em certos tipos de processos, aguardar a ocorrência de determinados factos ou o decurso de um prazo. Um processo suspenso é, por exemplo, um processo pendente, qualquer que seja a causa da suspensão. Em particular, no caso das ações executivas cíveis pendentes, no modelo legal vigente até 1 de setembro de 2013, data em que entrou em vigor o novo Código de Processo Civil, os processos podem não estar a aguardar a prática de atos dos tribunais, mas antes, a aguardar a prática de atos por entidades externas, públicas ou privadas, bem como a prática de atos por agentes de execução. Um processo pendente não é necessariamente um processo em atraso, sendo disso exemplo os processos que estão a ser tramitados dentro dos prazos legais.

<sup>2</sup> A taxa de resolução processual corresponde ao rácio do volume total de processos findos sobre o volume total de processos entrados. Sendo igual a 100%, o volume de processos entrados foi igual ao dos findos, logo, a variação da pendência é nula. Sendo superior a 100%, ocorreu uma recuperação da pendência. Quanto mais elevado for este indicador, maior será a recuperação da pendência efetuada nesse ano. Se inferior a 100%, o volume de entrados foi superior ao dos findos, logo, gerou-se pendência para o ano seguinte.

<sup>3</sup> O *disposition time* é um indicador que mede, em dias, o tempo que seria necessário para concluir todos os processos que estão pendentes no final de um determinado período, tendo por base o ritmo do trabalho realizado nesse mesmo intervalo de tempo, ou seja, o número de processos findos nesse período. Aplicado a um trimestre, este indicador consiste na multiplicação por 91,25 (número médio de dias num trimestre) do total de processos pendentes no final do trimestre dividido pelo total de processos findos ao longo desse mesmo intervalo de tempo.

<sup>4</sup> Sendo os indicadores calculados com base no número de processos entrados e findos, a taxa de resolução e o *disposition time* dos períodos em que ocorrem transferências internas entre unidades orgânicas/tribunais poderão ser afetados, pelo que deverão ser interpretados em conformidade.

<sup>5</sup> Nos quartos trimestres dos anos 2007, 2008, 2009, 2010, 2011, 2012, 2013, 2014, 2015, 2016, 2017, 2018, 2019, 2020, 2021 e 2022 registaram-se, no modelo legal vigente até 1 de setembro de 2013, respetivamente, 69.030, 75.136, 106.391, 73.844, 76.727, 76.716, 43.169, 59.275, 52.432, 40.655, 34.953, 32.819, 30.877, 30.213, 27.335 e 29.966 ações executivas cíveis entradas e, também respetivamente, 60.450, 66.257, 49.188, 55.114, 90.807, 77.602, 88.064, 61.284, 79.256, 83.095, 62.391, 56.876, 48.548, 42.452, 40.164 e 36.076 ações executivas cíveis findas. Porém, destes totais, apenas 66.691, 73.199, 105.010, 72.336, 62.899, 75.109, 41.838, 52.965, 48.905, 37.610, 32.825, 30.495, 28.371, 27.754, 24.690 e 27.389 ações executivas cíveis entradas e 58.111, 64.320, 47.807, 53.606, 76.979, 75.995, 86.733, 54.974, 75.729, 80.050, 60.263, 54.552, 46.042, 39.993, 37.519 e 33.499 ações executivas cíveis findas, corresponderam a movimentos reais de início e termo dos processos. Os restantes 2.339, 1.937, 1.381, 1.508, 13.828, 1.607, 1.331, 6.310, 3.527, 3.045, 2.128, 2.324, 2.506, 2.459, 2.645 e 2.577 processos não correspondem a novas ações executivas cíveis entradas nos tribunais ou a ações executivas cíveis que tenham terminado. Estes números de processos entrados e findos referem-se ao total de ações executivas cíveis que transitaram internamente entre unidades orgânicas/tribunais. Não se trata, pois, de processos que entraram de novo nos tribunais portugueses. Trata-se de processos que findaram na unidade orgânica/tribunal de onde saíram e que entraram nas unidades orgânicas/tribunais para onde foram transferidos.

<sup>6</sup> O saldo processual corresponde à diferença entre os processos entrados e os processos findos. Se o saldo processual é positivo, verifica-se um aumento da pendência. Se o saldo processual é negativo, verifica-se uma diminuição da pendência.

<sup>7</sup> A duração média de um processo executivo findo em tribunal, no modelo legal vigente até 1 de setembro de 2013, corresponde ao período de tempo entre a data de início e data de termo do processo, mesmo que redistribuído, ou seja, entre a data de início do processo no tribunal onde entrou e a data de termo do processo nesse ou noutro tribunal para onde foi redistribuído. O conceito de duração média usado no presente destaque estatístico corresponde à também designada duração do processo inicial, somando a duração nos diversos tribunais por onde tenha passado.

<sup>8</sup> No seguimento das alterações introduzidas no sistema de tramitação processual dos tribunais judiciais de 1.ª instância para concretização da mencionada disposição legal, em outubro de 2017, estão em desenvolvimento os trabalhos necessários à sua implementação no âmbito das estatísticas oficiais da Justiça, incluindo a monitorização da qualidade dos dados. Estes trabalhos permitirão passar a retratar, neste âmbito, a evolução das ações executivas cíveis nos tribunais judiciais de 1.ª instância.

#### *Nota de enquadramento – Abrangência temporal e outras considerações*

A partir de 2007 os dados estatísticos sobre processos nos tribunais judiciais de 1.ª instância passaram a ser recolhidos a partir do sistema informático dos tribunais representando a situação dos processos registados nesse sistema. Nos processos entrados e findos incluem-se os transferidos entre unidades orgânicas em consequência da extinção e criação de novos tribunais, juízos ou secções.

#### *Ficha técnica:*

A Direção-Geral da Política de Justiça (DGPJ) do Ministério da Justiça, de acordo com o disposto no n.º 1, do artigo 2.º do Decreto-Lei n.º 163/2012, de 31 de julho, tem por missão prestar apoio técnico, acompanhar e monitorizar políticas, assegurar o planeamento estratégico e a coordenação das relações externas e de cooperação, sendo ainda responsável pela informação estatística do setor da Justiça.

A Lei n.º 22/2008, de 13 de maio, define as bases gerais, as linhas orientadoras e os princípios por que se rege o Sistema Estatístico Nacional (SEN), nomeadamente no que respeita à delegação de competências do Instituto Nacional de Estatísticas (INE), IP noutras entidades.

Ao abrigo do disposto no artigo 24.º da Lei n.º 22/2008, de 13 de maio, foi celebrado o protocolo pelo qual são delegadas na DGPJ competências do INE para a produção e a difusão de estatísticas oficiais da Justiça.

Como entidade delegada, a DGPJ fica sujeita ao cumprimento, na parte relevante, da Lei n.º 22/2008, de 13 de maio, do Decreto-Lei n.º 166/2007, de 3 de maio, assim como das normas estabelecidas na legislação comunitária, adotando o Código de Conduta para as Estatísticas Europeias e o Regulamento de Aplicação do Princípio do Segredo Estatístico do INE.

**Direção-Geral da Política de Justiça**

Av. D. João II, n.º 1.08.01 E,  
Torre H, Pisos 2/3  
1990-097 Lisboa, Portugal  
Tel.: +351 217 924 000  
Fax: +351 217 924 090  
E-mail.: [correio@dgpj.mj.pt](mailto:correio@dgpj.mj.pt)  
<https://dgpj.justica.gov.pt>